



Programa de Fortalecimiento de la Calidad en Instituciones Educativas
Formato de apoyo para analizar el Seguimiento Académico de proyectos PFCE 2017

Universidad Autónoma de Yucatán

P/PFCE-2017-31MSU0098J-06 *Aseguramiento de la competitividad y fortalecimiento de la capacidad académica de la Facultad de Contaduría y Administración*

No. OP	Descripción del Objetivo Particular						
0	Desarrollo de los CA y Fortalecimientos de la Planta Académica						
No. MA	Descripción de la Meta Académica	Valores Cualitativos			Valores Financieros		
		Programado	Alcanzado	%	Programado	Ejercido	%

No. MA	Trimestre 1			Trimestre 2		
	Meta Programada	Meta	Monto Ejercido y Aprobado	Meta Programada	Meta	Monto Ejercido y Aprobado



No. OP	Descripción del Objetivo Particular						
1	Incremento de la competitividad académica de los PE DE Licenciatura						
No. MA	Descripción de la Meta Académica	Valores Cualitativos			Valores Financieros		
		Programado	Alcanzado	%	Programado	Ejercido	%
2	Apoyar el traslado de la DES al Campus de Ciencias Sociales Económico Administrativas y Humanidades a través de la infraestructura necesaria que garantice los servicios y la seguridad de la información para el desarrollo de las funciones sustantivas de los académicos y la formación de los estudiantes	4.00	0.00	0.00	698,969.00	0.00	0.00



No. MA	Trimestre 1			Trimestre 2		
	Meta Programada	Meta	Monto Ejercido y Aprobado	Meta Programada	Meta	Monto Ejercido y Aprobado
2	0.00	0.00	0.00	0.00	0.00	0.00

No. OP	Descripción del Objetivo Particular						
2	Atención a los estudiantes						
No. MA	Descripción de la Meta Académica	Valores Cualitativos			Valores Financieros		
		Programado	Alcanzado	%	Programado	Ejercido	%
1	Lograr que al menos 40% de estudiantes participen en actividades académicas, culturales, deportivas, y en programas de impacto social	21.00	0.00	0.00	60,420.00	0.00	0.00
3	Ampliar la cobertura de alumnos que participan en Programas de Movilidad Estudiantil	17.00	0.00	0.00	167,087.00	0.00	0.00

No. MA	Trimestre 1			Trimestre 2		
	Meta Programada	Meta	Monto Ejercido y Aprobado	Meta Programada	Meta	Monto Ejercido y Aprobado
1	0.00	0.00	0.00	0.00	0.00	0.00
3	0.00	0.00	0.00	0.00	0.00	0.00

 Firma Dr. José de Jesús Williams Rector	 Maestro Aureliano Martínez Castillo Responsable del Proyecto
--	--

Los montos ejercidos que se reflejan en este reporte se presentan con carácter informativo, en tanto el Departamento de Seguimiento Financiero de la Dirección de Fortalecimiento Institucional, concluye la revisión de la documentación que la universidad capturó durante el segundo trimestre del ejercicio 2017, para comprobar la aplicación de los montos asignados, y en su caso, la institución subsane en tiempo y forma las observaciones que se hayan emitido a los datos y comprobantes de pago asociados.



Universidad: Universidad Autónoma de Yucatán
Clave 911: 31MSU0098J

Clave de convenio: C/PFCE-2017-31MSU0098J-18-61

Proyecto: Aseguramiento de la competitividad y fortalecimiento de la capacidad académica de la Facultad de Contaduría y Administración

Clave de proyecto: P/PFCE-2017-31MSU0098J-06

Indicador de Calidad	Valor Original		Ajustado Anual		Ajustado Trimestral			Justificación IES			
	Número	%	Número	%	Número	%	Número		%Alcanzado	%Trimestral	%Total de avance
Capacidad Académica											
Total de Profesores de Tiempo Completo.											Total: 46
1.1.1	Licenciatura	14	26.92	10	21.74	0	0	0	0	0	0
1.1.3	Maestría	15	28.85	16	34.78	0	0	0	0	0	0
1.1.4	Doctorado	23	44.23	20	43.48	0	0	0	0	0	0
1.1.5	Posgrado en el área disciplinar de su desempeño	38	73.08	38	82.61	0	0	0	0	0	0
1.1.6	Doctorado en el área disciplinar de su desempeño	23	44.23	22	47.83	0	0	0	0	0	0
1.1.7	Perfil deseable reconocido por el PROMEP-SES	23	44.23	14	30.43	0	0	0	0	0	0
1.1.8	Adscripción al SNI o SNC	4	7.69	3	6.52	0	0	0	0	0	0
1.1.9	Participación en el programa de tutorías	52	100	45	97.83	0	0	0	0	0	0
Total de profesores que conforman la planta académica											Total: 100
1.2.1	Profesores (PTC, PMT y PA) que reciben capacitación y/o actualización con al menos 40 horas por año	150	100	50	50	0	0	0	0	0	0
Total de Cuerpos Académicos											Total: 4
1.3.1	Consolidados	1	25	1	25	0	0	0	0	0	0
1.3.2	En Consolidación	2	50	2	50	0	0	0	0	0	0
1.3.3	En Formación	1	25	1	25	0	0	0	0	0	0
Competitividad Académica											
Total de Programas Educativos de TSU/PA y Lic											Total: 4
2.1.1	Número y % de PE con estudios de factibilidad para buscar su pertinencia	4	100	4	100	0	0	0	0	0	0
2.1.2	Número y % de PE con currículo flexible	4	100	4	100	0	0	0	0	0	0
2.1.3	incorporando elementos de enfoques centrados en el estudiante o en el aprendizaje	4	100	4	100	0	0	0	0	0	0
2.1.4	Número y % de PE que se actualizarán incorporando estudios de seguimiento de egresados y empleadores	4	100	4	100	0	0	0	0	0	0
2.1.5	Número y % de PE que se actualizarán incorporando el servicio social en el plan de estudios	4	100	4	100	0	0	0	0	0	0



Universidad: Universidad Autónoma de Yucatán
Clave 911: 31MSU0098J

Clave de convenio: C/PFCE-2017-31MSU0098J-18-61

Proyecto: Aseguramiento de la competitividad y fortalecimiento de la capacidad académica de la Facultad de Contaduría y Administración

Clave de proyecto: P/PFCE-2017-31MSU0098J-06

2.1.6	Número y % de PE que se actualizarán incorporando la práctica profesional en el plan de estudios	4	100	4	100	0	0	0	0	0	0	0	
2.1.7	Número y % de PE basado en competencias	4	100	4	100	0	0	0	0	0	0	0	
Total de Programas Educativos de TSU/PA y Lic evaluables		Total: 3											
2.2.2	Número y % de PE que serán acreditados por organismos reconocidos por el COPAES.	3	100	3	100	0	0	0	0	0	0	0	
2.2.3	Número y % de PE de licenciatura y TSU de calidad del total de la oferta educativa evaluable	3	100	3	100	0	0	0	0	0	0	0	
2.2.4	Número y % de PE de licenciatura/campus con estándar 1 del IDAP del CENEVAL	3	100	3	100	0	0	0	0	0	0	0	
Total de matrícula evaluable de Nivel TSU/PA y Lic		Total: 2,100											
2.3.1	Número y % de matrícula atendida en PE de TSU/PA y Licenciatura de calidad del total asociada a los PE evaluables	2,170	87.85	2,100	100	0	0	0	0	0	0	0	
Total de Programas Educativos de posgrado		Total: 5											
2.4.1	PE de posgrado que se actualizarán	4	80	4	80	0	0	0	0	0	0	0	
2.4.3	PE de posgrado reconocidos por el Programa Nacional de Posgrado de Calidad (PNPC)	1	20	1	20	0	0	0	0	0	0	0	
2.4.4	PE de posgrado que ingresarán al Programa de Fomento a la Calidad (PFC)	1	20	1	20	0	0	0	0	0	0	0	
2.4.5	PE de posgrado que ingresarán al Padrón Nacional de Posgrado (PNP)	1	20	1	20	0	0	0	0	0	0	0	
Total de Matrícula de nivel posgrado		Total: 95											
2.5.1	Número y porcentaje de matrícula atendida en PE de posgrado de calidad.	0	0	15	15.79	0	0	0	0	0	0	0	
Tasa de egreso por cohorte generacional de Licenciatura		M1	M2	%	M2	%	M2 Ajustado	% Ajustado	M2 Alcanzado	%Alcanzado	%Trimestral	%Total de avance	Justificación IES
2.8.1	Tasa de egreso por cohorte para PE de licenciatura Ciclo A	250	230	0	230	92	0	0	0	0	0	0	
2.8.2	Tasa de egreso por cohorte para PE de licenciatura Ciclo B	250	235	0	215	86	0	0	0	0	0	0	
Tasa de titulación por cohorte generacional de Licenciatura		M1	M2	%	M2	%	M2 Ajustado	% Ajustado	M2 Alcanzado	%Alcanzado	%Trimestral	%Total de avance	Justificación IES
2.9.1	Tasa de titulación por cohorte para PE de licenciatura Ciclo A	230	119	0	100	43.48	0	0	0	0	0	0	



Universidad: Universidad Autónoma de Yucatán
Clave 911: 31MSU0098J


Clave de convenio: C/PFCE-2017-31MSU0098J-18-61

Proyecto: Aseguramiento de la competitividad y fortalecimiento de la capacidad académica de la Facultad de Contaduría y Administración

Clave de proyecto: P/PFCE-2017-31MSU0098J-06

2.9.2	Tasa de titulación por cohorte para PE de licenciatura Ciclo B	235	116	0	100	43.48	100	43.48	100	43.48	100	100	100	La tasa de titulación se incremento al estimular a los egresados a presentar el examen Egel y ofrecer curso de titulación
Tasa de graduación por cohorte generacional de Licenciatura		M1	M2	%	M2	%	M2 Ajustado	% Ajustado	M2 Alcanzado	%Alcanzado	%Trimestral	%Total de avance	Justificación IES	
2.10.1	Tasa de graduación para PE de posgrado	48	10	0	40	83.33	0	0	55	100+	0	100+	En este periodo se incremento la tasa de graduación de las 4 maestrías que se imparten en posgrado	

Porcentaje ponderado del cumplimiento de los indicadores de 30.00 %


Dr. José de Jesús Williams
Rector


Maestro Aureliano Martínez Castillo
Responsable del proyecto